

GM ANSCHLAGPROFIL

DIE ELEGANTE LÖSUNG
FÜR GANZGLASANLAGEN.



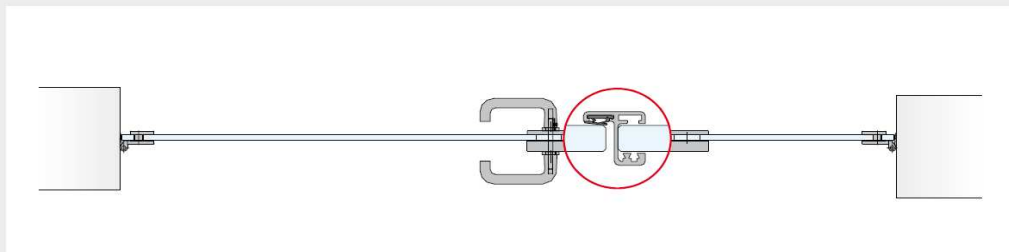

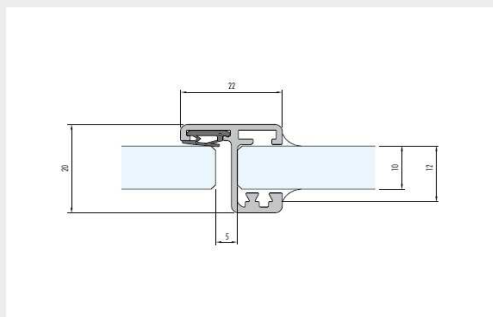
GM ANSCHLAGPROFIL wurde für Ganzglasanlagen entwickelt und ist auch für die Umrüstung bestehender Anlagen mit Fugenbreite 5 mm zwischen Türe und Fixteil geeignet. Vergilbungserscheinungen – wie bei Kunststoffprofilen möglich – werden mit dem GM ANSCHLAGPROFIL aus Aluminium vermieden.

Überall, wo geschlossene Ganzglastüren dicht halten müssen, sorgt GM ANSCHLAGPROFIL für visuellen und akustischen Schutz. Dieses elegante Profil vermindert ausserdem die Luftdurchlässigkeit deutlich.

Aus hochwertigem Aluminium, eloxiert, ähnlich Niro matt oder in allen RAL-Farben lieferbar. Gummidichtungen mit eingearbeiteter Verstärkung (gegen Überdehnung), sind in Grau oder Schwarz erhältlich. Ideal geeignet für Ganzglasanlagen. Für 10 oder 12 mm ESG Einscheibensicherheitsglas im Lagermaß à 6000 mm oder auf Fixmaß zugeschnitten.



Technischer Aufbau:



GM ZARGENPROFIL

DIE SCHLANKE LÖSUNG
FÜR GANZGLASTÜREN.



GM ZARGENPROFIL ist auf alle herkömmlichen Ganzglastür-Beschlagsysteme abgestimmt. Zum Beispiel ideal geeignet in Kombination mit den GM ZARGENBÄNDERN rund Nr. 963708 und eckig Nr. 963709.

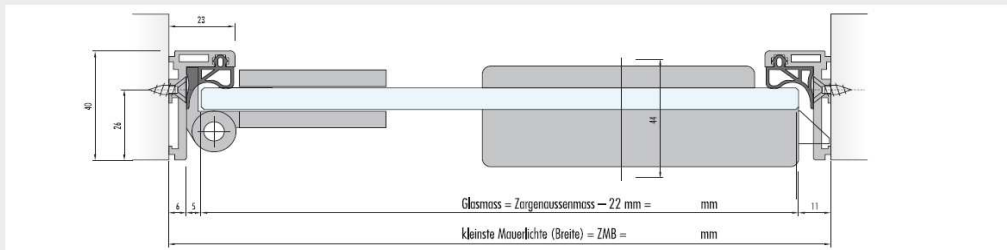
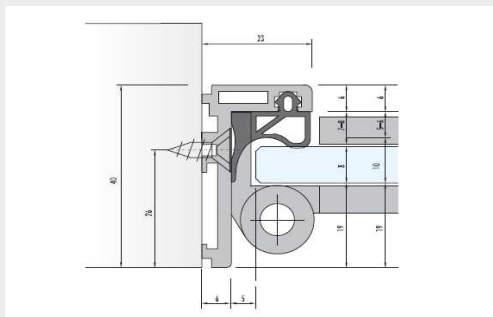
Mit nur 23 mm Ansichtsbreite eignet sich das GM ZARGENPROFIL für den Einbau in bauseitige Lochlaibung aus Holz, Beton oder Stahl.

Aus hochwertigem Aluminium, eloxiert, ähnlich Niro matt oder in allen RAL-Farben lieferbar, Gummidichtungen in Grau oder Schwarz erhältlich. Ideal geeignet für ESG-Ganzglastüren in Kombination mit GM Beschlägen.

Für 8 und 10 mm Einscheibensicherheitsglas im Lagermass à 5200 mm, oder mit Fixmass auf Gehrung zugeschnitten.



Technischer Aufbau:



glasmarte

DIE KOMPAKTE LÖSUNG
FÜR GANZGLASTÜREN.



Vorteile:

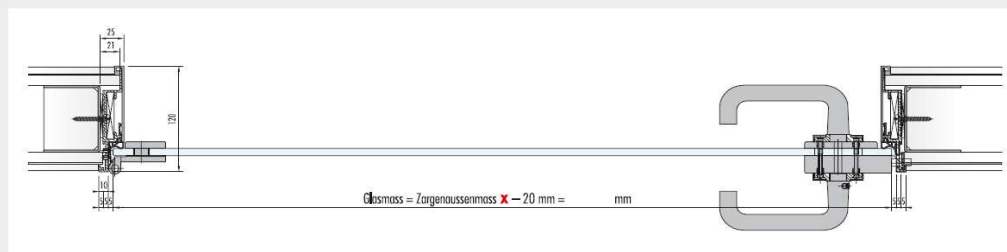
- GM ZARGENPROFIL schützt die Laibung
- Farbwechsel innen/aussen möglich
- Schlagfeste Kanten

Für 8 und 10 mm Einscheibensicherheitsglas im Lagermass à 6000 mm, oder mit Fixmass auf Gehrung zugeschnitten.

[illegible]

Ansicht nur 10 mm

Bündiger Abschluss mit der Sockelleiste



glasmarTE