

parete divisoria TP-O10

caratteristiche profilo tratta - partition walls section - Trennwand die Profile

Il profilo tratta è composto da:

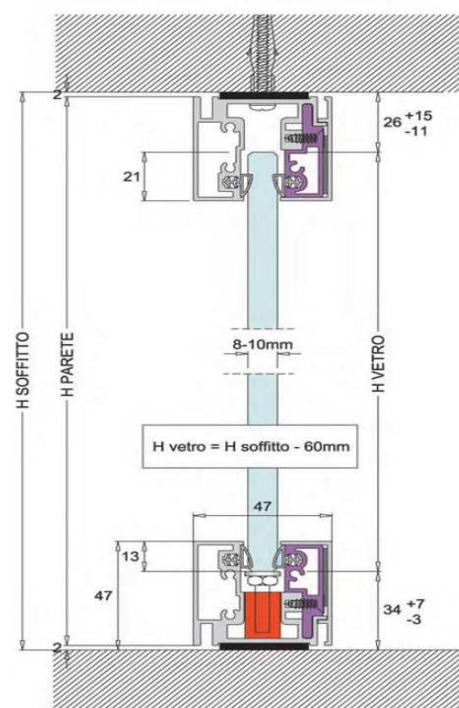
- 1- Profilo parete, è il profilo perimetrale;
- 2- Piedino livellatore supporto vetro;
- 3- Profilo fermavetro: viene fissato al profilo parete;
- 4- Carter di copertura da applicare sul profilo fermavetro;

Each section consists of:

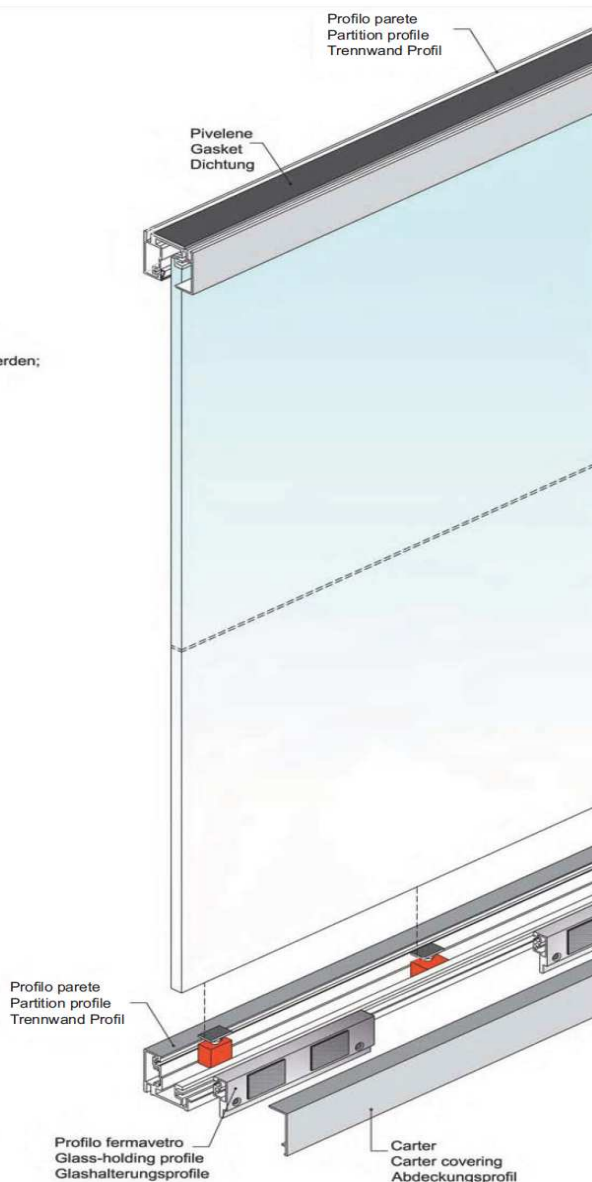
- 1- partition profile is the peripheral frame;
- 2- basal glass support and leveller;
- 3- glass-holding frame: attached to the partition frame;
- 4- "Carter" covering, for the glass-holding frame;

Das gezogene Profil besteht aus:

- 1- Wandprofil, dies ist das Rahmenprofil;
- 2- Stellfüße, welche das Glas halten;
- 3- Glashalterungsprofile: dieses wird am Wandprofil befestigt;
- 4- Abdeckungsprofil, die am Glashalterungsprofil angebracht werden;



H soffitto	H parete	H vetro
Clear opening height	Partition height	Glass panel height
Lichte Durchgangshöhe	Rahmenaußenmaß - Höhe	Glashöhe



parete divisoria TP-O10

caratteristiche profilo tratta - partition walls section - Trennwand die Profile

Il profilo tratta è composto da:

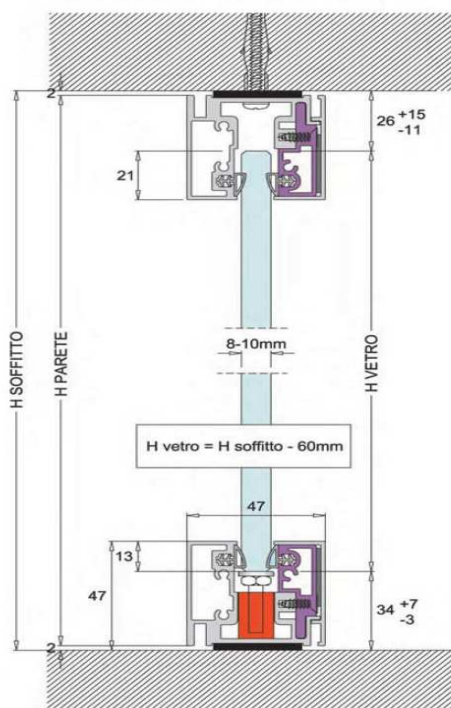
- 1- Profilo parete, è il profilo perimetrale;
- 2- Piedino livellatore supporto vetro;
- 3- Profilo fermavetro: viene fissato al profilo parete;
- 4- Carter di copertura da applicare sul profilo fermavetro;

Each section consists of:

- 1- partition profile is the peripheral frame;
- 2- basal glass support and leveller;
- 3- glass-holding frame: attached to the partition frame;
- 4- "Carter" covering, for the glass-holding frame;

Das gezogene Profil besteht aus:

- 1- Wandprofil, dies ist das Rahmenprofil;
- 2- Stellfüße, welche das Glas halten;
- 3- Glashalterungsprofile: dieses wird am Wandprofil befestigt;
- 4- Abdeckungsprofil, die am Glashalterungsprofil angebracht werden;



H soffitto
Clear opening height
Lichte Durchgangshöhe

H parete
Partition height
Rahmenaußenmaß - Höhe

H vetro
Glass panel height
Glashöhe

