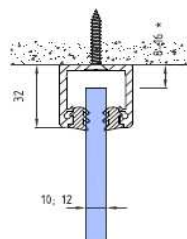
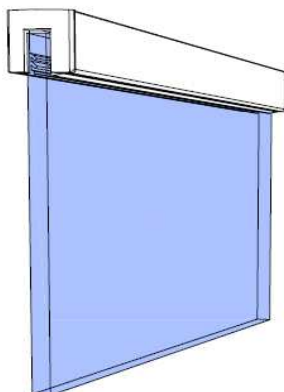




**DANTE**

**CDA / FCM32T**

Profil Montażowy Górny  
Rail For Fix Panel



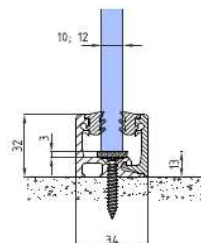

**Dane Techniczne / Technical Data**

Kod / Code	Wykończenie / Finish
CDA/FCM32-TOP10	Allnox / LXG 1.2
CDA/FCM32-TOP12	Allnox / LXG 1.2

Materiał / Material : Aluminium / Aluminium  
Grubość Szkła / Glass Thickness (mm): 10 ; 12

**CDA / FCM32B**

Profil Montażowy Dolny  
Rail For Fix Panel



**Dane Techniczne / Technical Data**

Kod / Code	Wykończenie / Finish
CDA/FCM32-BOTTOM10	Allnox / LXG 1.2
CDA/FCM32-BOTTOM12	Allnox / LXG 1.2

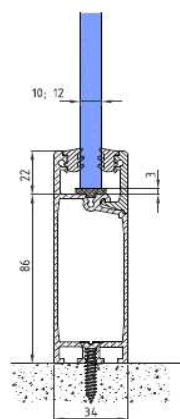
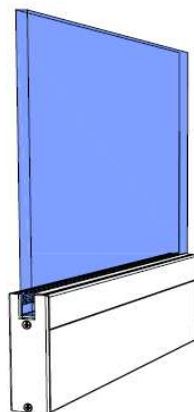
Materiał / Material : Aluminium / Aluminium  
Grubość Szkła / Glass Thickness (mm): 10 ; 12



**DANTE**

### CDA / FCM100

Profil montażowy Dolny  
Rail For Fix Panel



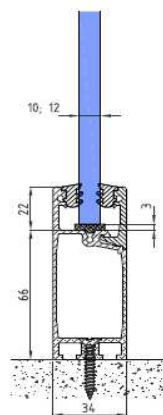
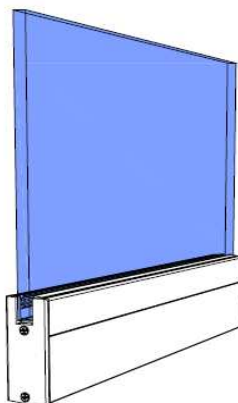
#### Dane Techniczne / Technical Data

Kod / Code	Wykończenie / Finish
CDA/FCM100-BOTTOM10	Allnox / LXG 1.2
CDA/FCM100-BOTTOM12	Allnox / LXG 1.2

Materiał / Material : Aluminium / Aluminium  
Grubość Szkła / Glass Thickness (mm): 10 ; 12

### CDA / FCM80

Profil montażowy Dolny  
Rail For Fix Panel



#### Dane Techniczne / Technical Data

Kod / Code	Wykończenie / Finish
CDA/FCM80-BOTTOM10	Allnox / LXG 1.2
CDA/FCM80-BOTTOM12	Allnox / LXG 1.2

Materiał / Material : Aluminium / Aluminium  
Grubość Szkła / Glass Thickness (mm): 10 ; 12